



Μηλο-εξερευνήσεις!

Γεια σας!

Polka
Dots.



Καλωσήρθατε στο
polkadots.gr!

Είμαι η Ίριδα, είμαι εκπαιδευτικός και μαμά. Από το 2011 διδάσκω και απασχολώ δημιουργικά παιδιά από 2-11 ετών. Έχω ασχοληθεί με εκπαίδευση και οργάνωση ομάδας ενηλίκων σε θέματα δημιουργικής απασχόλησης, καθώς και με τη μελέτη δημοτικού.

Δημιούργησα το blog μου με σκοπό να βοηθήσω γονείς και εκπαιδευτικούς στο πολύτιμο έργο τους. Το όνειρό μου είναι να δημιουργηθεί μια μεγάλη κοινότητα, όπου θα ανταλλάζουμε ιδέες με σκοπό να βοηθήσουμε τα παιδιά μας να μαθαίνουν μέσα από διασκεδαστικούς τρόπους.

Σας ευχαριστώ πολύ που γίνετε μέλος αυτής της τεράστιας παρέας. Μην ξεχάσετε να επισκεφτείτε το www.polkadots.gr, όπου θα βρείτε πολλές προτάσεις δημιουργικής απασχόλησης, παιχνιδιών, κατασκευών και συνταγών για παιδιά!

Καλή διασκέδαση!

Ίριδα

ΓΙΑ ΠΕΡΙΣΣΟΤΕΡΕΣ ΙΔΕΕΣ ΕΠΙΣΚΕΦΤΕΙΤΕ ΤΟ SITE ΜΑΣ

POLKADOTS.GR ΚΑΙ ΤΑ SOCIAL MEDIA ΜΑΣ!

f @POLKADOTSCANNEL

ig @POLKADOTS.GR

ΕΥΧΑΡΙΣΤΟΥΜΕ ΠΟΛΥ ΓΙΑ ΤΗΝ ΥΠΟΣΤΗΡΙΞΗ!



Το υλικό αυτό προορίζεται μόνο για προσωπική χρήση στην εκτυπώσιμη μορφή του. Απαγορεύεται η διανομή, η κοινοποίηση ή η πώληση του στην ηλεκτρονική ή εκτυπώσιμη μορφή του, χωρίς την άδεια του δημιουργού.


Όλο το περιεχόμενο προστατεύεται από:



**Αναφορά Δημιουργού-Μη Εμπορική
Χρήση-Όχι Παράγωγα Έργα 4.0 Διεθνές
(CC BY-NC-ND 4.0)**

Τα μέρη του μήλου

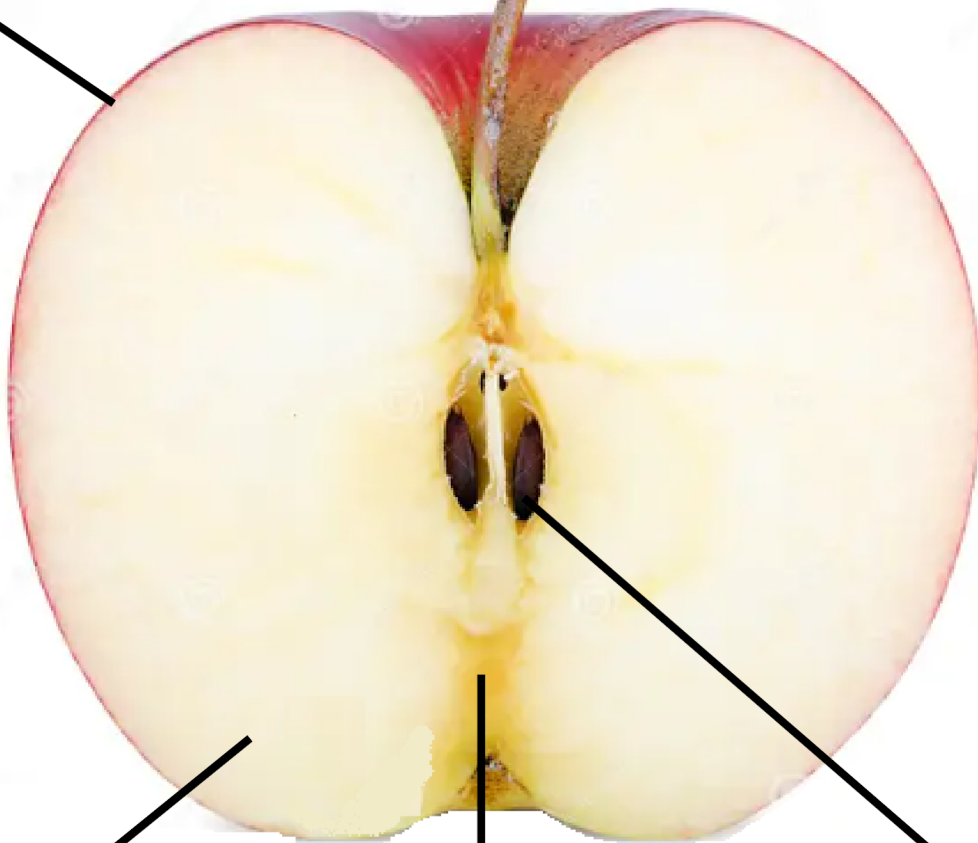

φύλλο




κοτσάνι



φλούδα



σάρκα/
πούλπα



πυρήνας



σπόρος/
κουκούτσι





πυρήνας



σπόρος/
κουκούτσι

Polka
Dots.



φλούδα



φέτα μήλου



μισό
μήλο



φύλλο

Polka
Dots.




κοτσάνι




ολόκληρο
μήλο

Δοκιμάζω μήλα!


Τι μήλο δοκίμασα;



κόκκινο



πράσινο



κίτρινο

Μου άρεσε;




Όνομα:

Ζωγραφίζω το μήλο που
μου άρεσε περισσότερο!


Όνομα:

Ζωγράφισε μήλα στη μηλιά!




4 μήλα

2 μήλα




3 μήλα



Όνομα:



Βοήθησε τη Ρένα να φτάσει
στη μηλιά!




Όνομα:

Κόψε και κόλλησε τα μήλα από το
μεγαλύτερο στο μικρότερο!

Όνομα:




Ζωγραφίζω με τη βοήθεια των αριθμών!



1 - ● 2 - ● 3 - ● 4 - ●

Όνομα:


Γέμισε με αυτοκόλλητα και στη συνέχεια χρωμάτισε!




Όνομα:




Πείραμα σύγκρισης! Επιπλέουν τα μήλα;



Επιπλέει το ντοματίνι;



Επιπλέει το ακτινίδιο;



Επιπλέει το μήλο;



Ζωγράφισε στο κουβαδάκι που βρέθηκε το φρούτο, όταν το ρίξατε στο νερό και στη συνέχεια κύκλωσε τη σωστή απάντηση! Σημείωση για εκπαιδευτικό: Το μήλο επιπλέει για το 1/4 αποτελείται από αέρα!

Όνομα:



Φτιάξε στάμπες από μήλα!

Αφού στεγνώσουν, κόλλησε ματάκια, ξυλαράκια, κουκούτσια, φύλλα ή ότι άλλο θέλεις για να φτιάξεις το δικό σου μηλο-ανθρωπάκι!



Όνομα:

Ένωσε τις γραμμές και χρωμάτισε!



Γράψε, όπως μπορείς.

M



μ



Ποιες λέξεις ξεκινάνε από Μμ;



Όνομα:

Το συγκεκριμένο έργο προστατεύεται από:



**Αναφορά Δημιουργού-Μη Εμπορική
Χρήση-Όχι Παράγωγα Έργα 4.0 Διεθνές
(CC BY-NC-ND 4.0)**

**Μπορείτε να μοιραστείτε — αντιγράψετε και
αναδιανέμετε το υλικό υπό τους ακόλουθους
όρους:**



Αναφορά Δημιουργού — Θα πρέπει να καταχωρίσετε [αναφορά στο δημιουργό](#), με σύνδεσμο της άδειας, και [με αναφορά αν έχουν γίνει αλλαγές](#). Μπορείτε να το κάνετε αυτό με οποιονδήποτε εύλογο τρόπο, αλλά όχι με τρόπο που να υπονοεί ότι ο δημιουργός αποδέχεται το έργο σας ή τη χρήση που εσείς κάνετε.



Μη Εμπορική Χρήση — Δε μπορείτε να χρησιμοποιήσετε το υλικό για [εμπορικούς σκοπούς](#).



Μη παραγόμενα — Αν [αναμείξετε, τροποποιήσετε, ή δημιουργήσετε πάνω](#) στο υλικό, δε μπορείτε να διανείμετε το τροποποιημένο υλικό.