

Polka  
Dots.

Ευχαριστούμε για την προτίμηση!

Θα χαρόμασταν πολύ αν μας  
αφήνατε μία αξιολόγηση στα  
social media μας!

Για περισσότερες ιδέες επισκεφτείτε το site μας  
polkadots.gr και τα social media μας!

 polkadotschannel

 polkadots.gr

 polkadotschannel

# Γεια σας!

Polka  
DOTS.



Καλωσήρθατε στο  
[polkadots.gr!](http://polkadots.gr)

Είμαι η Ίριδα, είμαι εκπαιδευτικός και μαμά. Από το 2011 διδάσκω και απασχολώ δημιουργικά παιδιά από 2-11 ετών. Έχω ασχοληθεί με εκπαίδευση και οργάνωση ομάδας ενηλίκων σε θέματα δημιουργικής απασχόλησης, καθώς και με τη μελέτη δημοτικού.

Δημιούργησα το blog μου με σκοπό να βοηθήσω γονείς και εκπαιδευτικούς στο πολύτιμο έργο τους. Το όνειρο μου είναι να δημιουργηθεί μια μεγάλη κοινότητα, όπου θα ανταλλάζουμε ιδέες με σκοπό να βοηθήσουμε τα παιδιά μας να μαθαίνουν μέσα από διασκεδαστικούς τρόπους.

Σας ευχαριστώ πολύ που γίνετε μέλος αυτής της τεράστιας παρέας. Μην ξεχάσετε να επισκεφτείτε το [www.polkadots.gr](http://www.polkadots.gr), όπου θα βρείτε πολλές προτάσεις δημιουργικής απασχόλησης, παιχνιδιών, κατασκευών και συνταγών για παιδιά!

Καλή διασκέδαση!

Ίριδα

ΓΙΑ ΠΕΡΙΣΣΟΤΕΡΕΣ ΙΔΕΕΣ ΕΠΙΣΚΕΦΤΕΙΤΕ ΤΟ SITE ΜΑΣ

[POLKADOTS.GR](http://POLKADOTS.GR) ΚΑΙ ΤΑ SOCIAL MEDIA ΜΑΣ!



@POLKADOTSchANNEL



@POLKADOTS.GR

ΕΥΧΑΡΙΣΤΟΥΜΕ ΠΟΛΥ ΓΙΑ ΤΗΝ ΥΠΟΣΤΗΡΙΞΗ!

POLKADOTS.GR

# Το συγκεκριμένο έργο προστατεύεται από:



Αναφορά Δημιουργού-Μη Εμπορική  
Χρήση-Όχι Παράγωγα Έργα 4.0 Διεθνές  
(CC BY-NC-ND 4.0)

Μπορείτε να μοιραστείτε — αντιγράψετε και  
αναδιανέμετε το υλικό υπό τους ακόλουθους  
όρους:



**Αναφορά Δημιουργού** — Θα πρέπει να καταχωρίσετε [αναφορά στο δημιουργό](#), με σύνδεσμο της άδειας, και [με αναφορά αν έχουν γίνει αλλαγές](#). Μπορείτε να το κάνετε αυτό με οποιονδήποτε εύλογο τρόπο, αλλά όχι με τρόπο που να υπονοεί ότι ο δημιουργός αποδέχεται το έργο σας ή τη χρήση που εσείς κάνετε.



**Μη Εμπορική Χρήση** — Δε μπορείτε να χρησιμοποιήσετε το υλικό για [εμπορικούς σκοπούς](#).



**Μη παραγόμενα** — Αν [αναμείξετε, τροποποιήσετε, ή δημιουργήσετε πάνω](#) στο υλικό, δε μπορείτε να διανείμετε το τροποποιημένο υλικό.

Το σκυλάκι χρειάζεται τη βοήθειά σου! Είναι μόνο του στο πάρκο. Τι μπορεί να χρειάζεται;  
Ζωγράφισε, όπως μπορείς!



Κάνε μια παλάμη και μεταμόρφωσέ τη στο αγαπημένο σου ζώακι! Ύστερα, ζωγράφισε το περιβάλλον στο οποίο μένει!


# Αφίσα για το αγαπημένο μου ζώακι!

Το όνομά του είναι:








Ζωγράφισε ή γράψε που μένει!

Ζωγράφισε ή γράψε τι τρώει!

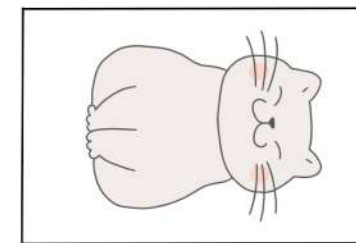







Εδώ ζωγράφισε ή κόλλησε μία  
φωτογραφία με το ζώο που σου αρέσει!



Συνεχίζω το μοτίβο!

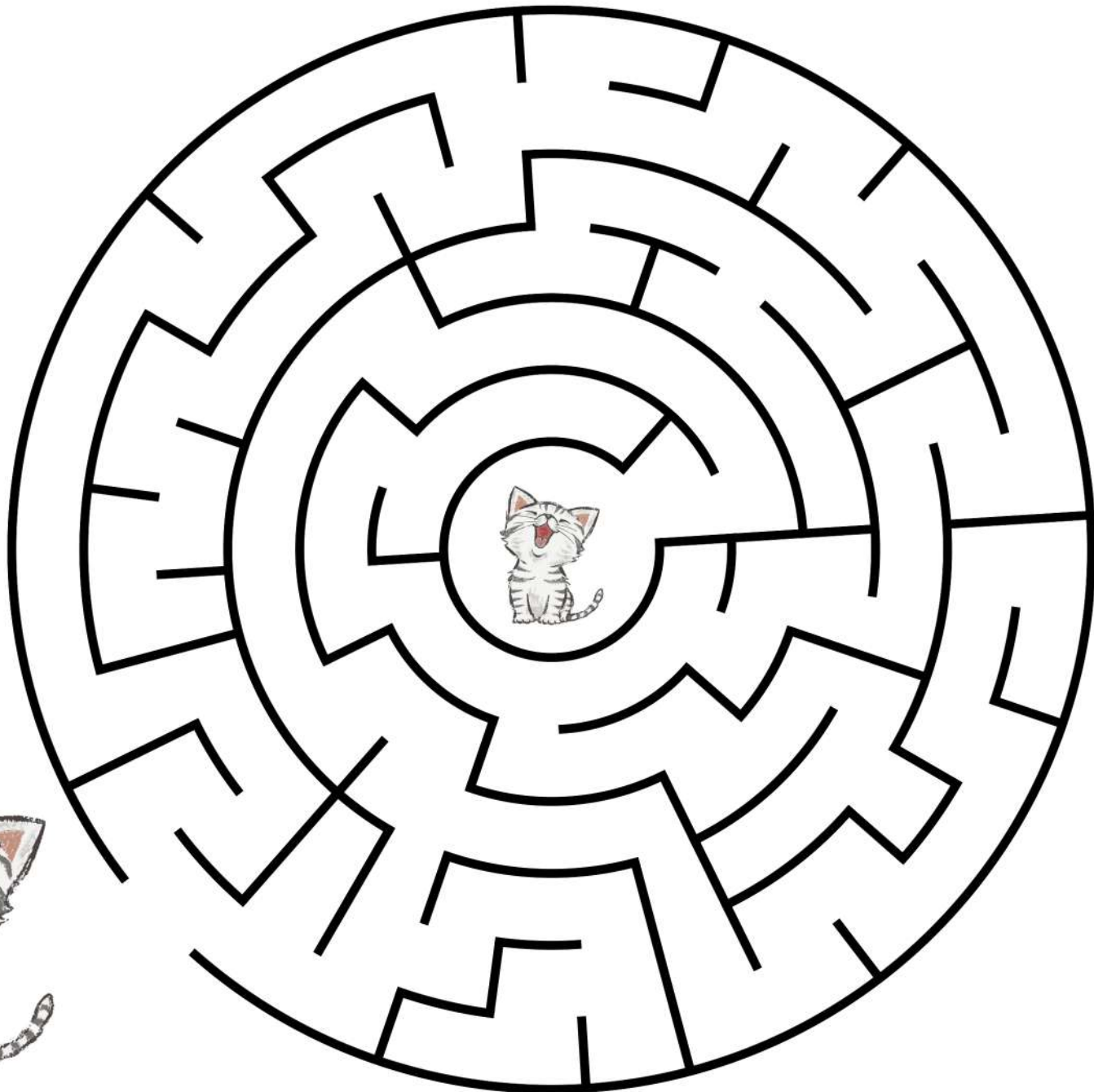


Όνομα:





Βοήθησε τη μαμά γατούλα να φτάσει στο γατάκι!



Όνομα:

Όλα τα ζώα χρειάζονται:



ΑΓΑΠΗ



ΦΑΓΗΤΟ



ΝΕΡΟ




ΣΠΙΤΙ



--	--	--	--


Μέτρησε τα ζώα της εικόνας και ένωσε με τον σωστό αριθμό την κάθε εικόνα!



2



1



4



3